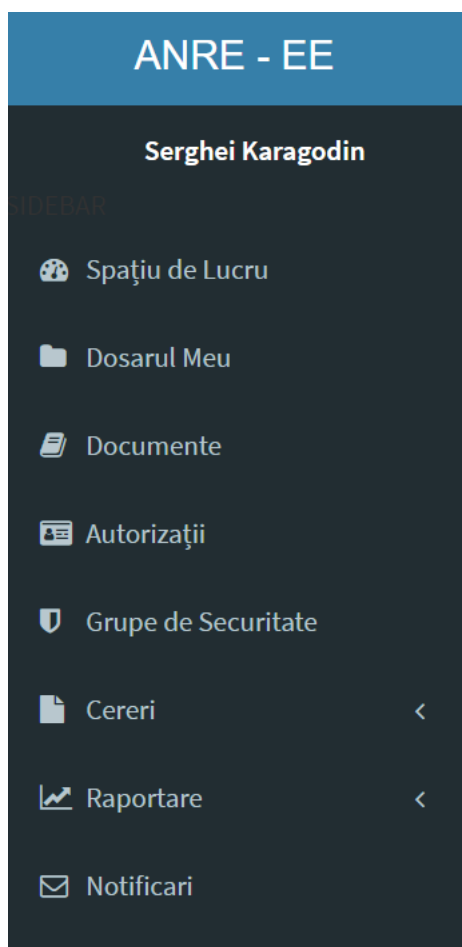


# **Ghid de utilizare al Aplicației „ Examen-electricieni,,**

<b>1. Meniul de bază.....</b>	<b>2</b>
<b>2. Înregistrare și autentificare în aplicația „Examen-electricieni,,.....</b>	<b>3</b>
<b>2.1 Înregistrare.....</b>	<b>3</b>
<b>Etapa 1.....</b>	<b>3</b>
<b>Etapa 2.....</b>	<b>5</b>
<b>2.2. Autentificare.....</b>	<b>6</b>
<b>3. Resetare parolei.....</b>	<b>7</b>
<b>4. Schimbare parolei.....</b>	<b>9</b>
<b>5. Completare profilului.....</b>	<b>10</b>
<b>6. Spațiu de Lucru a Electricianului.....</b>	<b>11</b>
<b>7. Dosarul (profilul) Electricianului.....</b>	<b>12</b>
<b>8. Gestiune documentelor.....</b>	<b>13</b>
<b>9. Cereri.....</b>	<b>15</b>
<b>9.1. Depunere cererii de autorizație.....</b>	<b>15</b>
<b>10. Înregistrare la examen.....</b>	<b>18</b>
<b>11. Susținere examenului.....</b>	<b>19</b>
<b>12. Autorizații.....</b>	<b>23</b>
<b>12.1 Depunerea cererii de contestație.....</b>	<b>23</b>
<b>12.2 Depunerea cererii de suspendare.....</b>	<b>24</b>
<b>12.3 Depunerea cererii de retragere.....</b>	<b>24</b>
<b>12.4 Depunerea cererii incomplete.....</b>	<b>25</b>
<b>13. Dări de seamă (rapoarte).....</b>	<b>26</b>
<b>14. Grupe de Securitate.....</b>	<b>27</b>
<b>15. Notificări.....</b>	<b>28</b>

## 1. MENIUL DE BAZĂ



**Spațiu de Lucru** - este prima pagina afișată utilizatorului după autentificare în care informația este compusă din setul de blocuri informative ce se încarcă în dependența de rolurile utilizatorului.

**Dosarul (Profilul) Meu** – acesta este un loc special desemnat pe site, care afișează datele Dvs, documente anexate, istoria cererilor, grupe de securitate, mesaje publice către Dvs.

**Documente** – prezintă lista de documente, create de Electrician cu următoarele informații: Declarație pe proprie răspundere” / Vechimea în muncă / Studii

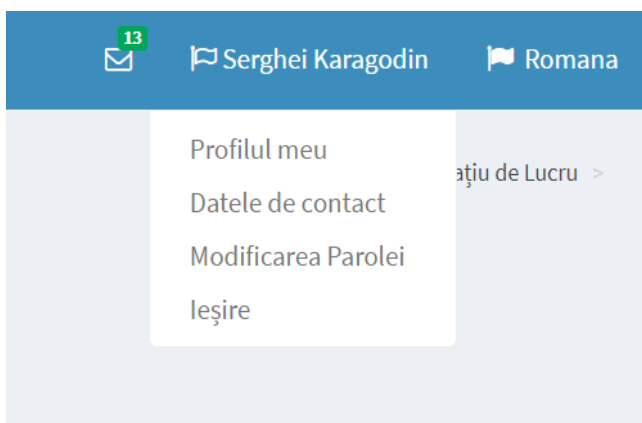
**Autorizații** – prezintă lista de autorizații, eliberate de către ANRE pentru utilizatorul logat

**Grupa de Securitate** - lista de Grupe de Securitate, eliberate de către ANRE pentru utilizatorul logat

**Cereri** – solicitări, sesizări Electricianului adresate ANRE pentru valorificarea, recunoașterea sau apărarea unui drept

**Raportare** – gestiunea rapoartelor privind lucrări efectuate prezentate în forma electronică

**Notificări** – lista de mesaje, trimise de către Aplicația Utilizatorului logat



**Mesaj** – Ultimele mesaje, trimise de către Aplicația Utilizatorului logat

**Datele de contact** – Gestiune informației de contact a Utilizatorului logat

**Modificarea parolei** – Schimbarea parolei de acces a Utilizatorului logat

**Limba de navigare** - salvează limba curentă aleasă în interfața Aplicației.

**Ieșire** – finalizarea sesiunii în Aplicația „Examen Electricieni,,

## 2. AUTENTIFICARE ȘI ÎNREGISTRARE ÎN APLICAȚIE

### 2.1. ÎNREGISTRARE — CREARE UNUI CONT DE UTILIZATOR NOU

#### 1 Etapa

*Validarea utilizatorului – verificare că este o persoană reală*

- Accesați pagina de înregistrare online <https://examen.anre.md/>
- Efectuați click pe „**Creează un cont**”,

ANRE - Examen Electrici

Autentificare

Email

Parola

Logare cu MPass

Logare

Am uitat parola

Creează un cont

*Alegeți tip de Utilizator – click pe „**Electrician Autorizat**”,*

ANRE - Examen Electricieni

Creare contului

Electrician Autorizat

Laborator

În interfața apărută introduceți:

- **IDNP** (să respecte formatul „XXXXXXXXXXXXXX,„)
- **seria și nr. Buletinului de identitate** (să respecte formatul „A,„ sau „B,„ „XXXXXXXX,„)
- Apăsați „**Continua**,„



ANRE - Examen  
Electricieni

Creare contului

IDNP

Seria și numărul buletinului de identitate

Inapoi Continua

În cazul în care informațiile introduse nu trec validare, utilizatorul rămâne pe aceeași pagina cu un mesaj de eroare corespunzător.



ANRE - Examen  
Electricieni

Creare contului

Acest electrician este deja inregistrat

IDNP

Seria și numărul buletinului de identitate

Inapoi Continua

În cazul în care informațiile introduse sunt validate, utilizatorul este redirecționat pe pagina de creare a contului.

## Etapa 2

### Creare contului – înregistrarea utilizatorului în baza de date a aplicației

Introduceți următoarele date:

- email (să respecte formatul „xxx@domain.tld,,)
- nr. de telefon (să respecte formatul +373 XXXXXXXX)
- modul de autentificare: Parola/MPass

#### Login/parola

- introduceți parola (minim de 8 caractere, inclusiv 1 literă mare și cel puțin o cifră)
- confirmați parola

#### MPass

- veți fi redirecționat pe pagina <https://mpass.gov.md/login>
- urmăriți pașii indicați

- alegerea limbii curente (cu posibilitatea schimbării ulterioare în interfața Aplicației)
- bifați checkbox pentru a exprima acordul de procesare datelor personale
- Apăsați „**Continua**„

Creare contului

Email

Nr. de telefon

Modul de autentificare

Login / Parola  MPass

Parola

Confirmare parola

Limba

Romana  Русский

Sunt de acord ca datele mele personale sa fie procesate și salvate

ANRE - Examen  
Electricieni

Creare contului

Email

**Utilizator cu acest email este deja înregistrat**

Nr. de telefon

Modul de autentificare

Login / Parola  MPass

Parola

**Această valoare nu este validă.**

Confirmare parola

Limba

Romana  Русский

Sunt de acord ca datele mele personale sa fie procesate și salvate

Dacă datele introduse nu sunt validate, se afișează pagina de înregistrare cu mesaj de eroare, care explică de ce nu au fost validate.

În caz de succes se creează contul Dvs și pe e-mail este expediat mesaj cu link pentru activarea contului. După accesarea linkului, sunteți redirecționat pe pagina de activare a contului:

- Introduceți email Dvs
- Accesați butonul „**Continua**„



ANRE - Examen  
Electricieni

Activare contului

Email

Inapoi Continua

*Succes! Sunteți redirecționat spre pagina de „Autentificare„*

## **2.2. AUTENTIFICARE – ACCES LA FUNCȚIONALITĂȚILE APLICAȚIEI**

Accesați pagina de înregistrare online  
<https://examen.anre.md/>

Autentificați profilul:

- Prin login și parola
- Prin serviciul MPass (autentificarea cu semnătura mobilă sau cu semnătura digitală)



ANRE - Examen  
Electricieni

Autentificare

electric1@server.local

.....

Logare cu MPass Logare

Am uitat parola  
Crează un cont

### 3. RESETARE PAROLEI

Pentru a începe procedura de resetare parolei accesați „Am uitat parola” de pe pagina de autentificare

Pe pagina de resetare parolei introduceți e-mail, introdus la crearea contului

Apăsați „Continua”



ANRE - Examen  
Electricieni

Resetare parolei

Email

Inapoi Continua



ANRE - Examen  
Electricieni

Resetare parolei

**Eroare!**  
Utilizator nu a fost gasit

Email

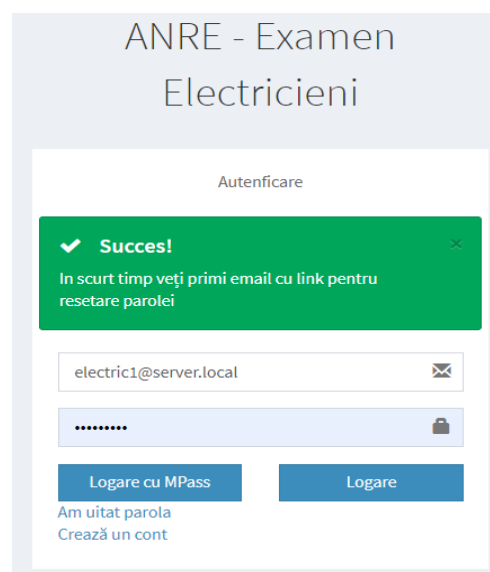
Inapoi Continua

În cazul erorilor de validare: se afișează aceeași pagina cu mesaje de eroare corespunzătoare

În cazul lipsei erorilor de validare:

- se începe procesul de resetare parolei
- se afișează pagina de autentificare cu mesaj de succes

În scurt timp, utilizatorului îi vine e-mail cu link, după accesarea căruia el este redirecționat spre continuare procesului de resetare parolei



ANRE - Examen  
Electricieni

Autentificare

**Succes!**  
In scurt timp veți primi email cu link pentru resetare parolei

electric1@server.local

.....

Logare cu MPass Logare

Am uitat parola  
Crează un cont

Accesați link-ul, primit prin e-mail pentru a finisa procesul de resetare a parolei

ANRE - Examen  
Electricieni

Resetare parolei

Parola

Confirmare parola

Inapoi Continua

Introduceți următoarele informații:

- parola nouă
- confirmarea parolei noi

Apăsați **„Continua„**,



## 4. SCHIMBARE (MODIFICARE) PAROLEI

Pagina de schimbare parolei este accesibilă din „Meniul Principal,, utilizatorului logat

ANRE - EE

Ed Serghei Karagodin Romana

Spațiu de Lucru

Cerere în curs de procesare

Statut	Contestatia acceptata
Tip	Cerere de contestare
Numărul de înregistrare	3245345
Data de înregistrare	07.12.2020
Data ultimei modificări	07.12.2020
Data de aprobare/respingere	-

Comentarii  
Contestatia este acceptata  
Contestatia acceptata  
nu sunt de acord

Vizualizare detalii

Autorizații

Numărul Autorizației	2
Data de Expirare a Autorizației	07.12.2021
Grad Curent	-

Descarca

Profilul meu  
Datele de contact  
Modificarea Parolei  
Iepire

Spațiu de Lucru

Pentru a schimba parola introduceți următoarele:

- parola curentă
- parola nouă
- confirmare parolei noi

Profilul meu Modificare Parolei

Parola curentă

Parola

Confirmare parola

Salvează

Apăsați „Salvează,

## 5. COMPLETARE PROFILULUI

La prima autentificare sunteți obligat să completați **Profilul Dvs.**  
Completare profilului se face într-o singură etapă.

Introduceți următoarele informații:

- Autorizația, deținută de Electrician (numărul, grad, data de eliberare, data de expirare)
- Grupa de Securitate deținută și data de expirare a ei (în cazul în care sistemul nu a putut determina grupa de securitate)

Apăsați **„Salvează„**,

Profilul meu Editează autorizația și grupa de securitate

Autorizația curentă Inapoi

Grad Curent	Numărul Autorizației
<input type="text"/>	<input type="text"/>
Data de Eliberare a Autorizației	Data de Expirare a Autorizației
<input type="text"/>	<input type="text"/>

Grupa de securitate deținută

Grupa de Securitate	Data Expirării Grupei de Securitate
<input type="text"/>	<input type="text"/>

Salvează

Profilul meu

Ortansa Mihalache  
Electrician Autorizat

IDNP	9991288848160
Nr. de telefon	+373728456694
Numărul Autorizației	786876
Grad curent	IV
Valabil până la	28.02.2021
Grupa de Securitate	V
Valabil până la	24.02.2021

Modifică grupa de securitate și autorizația

În cazul în care informația din „Profilul meu„ este incompletă, Utilizatorul poate să o modifice, apăsând butonul **„Modifică grupa de securitate și autorizația„**,

După introducerea modificărilor necesare, faceți click pe **„Salvează„**,

Profilul meu Editează autorizația și grupa de securitate

Autorizația curentă Inapoi

Grad Curent	Numărul Autorizației
<input type="text"/>	<input type="text"/>
Data de Eliberare a Autorizației	Data de Expirare a Autorizației
<input type="text"/>	<input type="text"/>

Grupa de securitate deținută

Grupa de Securitate	Data Expirării Grupei de Securitate
<input type="text"/>	<input type="text"/>

Salvează

## 6. SPAȚIU DE LUCRU AL UTILIZATORULUI

După completarea profilului sunteți redirecționat spre pagina „Spațiu de Lucru”, accesibilă din Meniul principal

### Spațiu de Lucru

Cerere în curs de procesare	
Statut	Înregistrată
Tip	Cerere de autorizatie
Numărul de înregistrare	2313
Data de înregistrare	11.12.2020
Data ultimei modificări	11.12.2020
Data de aprobare/respingere	-
Gradul Solicitat	Grad I
Vechime de muncă în sectorul electroenergetic	10
Vechime de muncă în instalații electrice	6
Puterea instalațiilor electrice (kW)	1000

[Vezi detalii](#)

### Cerere în curs de procesare

Statut	Contestatia acceptata
Tip	Cerere de contestare
Numărul de înregistrare	3245345
Data de înregistrare	07.12.2020
Data ultimei modificări	07.12.2020
Data de aprobare/respingere	-
Comentarii	Contestatia este acceptata Contestatia acceptata nu sunt de acord

[Vezi detalii](#)

### Grupe de Securitate

Grupa de Securitate	Valabil până la
-	-

- În cazul în care dosarul Electricianului este incomplet, Spațiul de Lucru are un bloc cu lista de informații și documente necesare pentru completarea dosarului.

- În cazul în care Electricianul are o cerere în curs de procesare, Spațiul de Lucru are un bloc cu informația privind statutul și istoria acestei cereri.

- În cazul în care o autorizare sau o grupa de securitate va expira în decurs de câteva zile se vor afișa alerte informative.

## 7. DOSARUL (PROFILUL) ELECTRICIANULUI

Pentru a viziona pagina proprie a Electricianului accesați din **Meniul principal** capitolul „**Dosarul meu**”

Pagina conține următoarele informații despre Electrician: IDNP, nr. de telefon, grad curent, grupa de securitate, istoria cererilor depuse, lista autorizațiilor, lista de documente încărcate.

Profilul meu Spațiu de Lucru > Profilul meu

**Sergei Karagodin**  
Electrician Autorizat

IDNP	2003001020196
Nr. de telefon	+37379528824
Numărul Autorizației	2
Grad curent	I
Valabil până la	07.12.2021
Grupa de Securitate	
Valabil până la	-

Istoria Cererilor    Autorizații    Grupe de Securitate    Profilul meu

#	Tip	Nr.	Statut	Data depunerii	
77	Cerere de autorizatie	123132	Închisă	07.12.2020	
78	Cerere de autorizatie	7567567567	Închisă	07.12.2020	
79	Cerere de contestare	3245345	Contestatia acceptata	07.12.2020	
80	Cerere de autorizatie	2313	Înregistrată	10.12.2020	

Documente [+ Adaugă](#)

**Acte de studii**




















- Diploma de studii superioare [Descarcă](#)
- Carticica de munca 1 [Descarcă](#)
- Document semnat [Descarcă](#)
- Doc 2 [Descarcă](#)
- Doc 3 [Descarcă](#)
- Doc 3 [Descarcă](#)

Electricianul este în drept să:

- adaugă/descarce documente (faceți click pe „**Adaugă**”/„**Descarcă**”)
- vizualizeze istoria și statutul cererilor (faceți click pe butonul „**Vezi detalii**”)
- vizualizeze și descarce autorizații obținute (click pe „**Autorizații**”, → „**Descarcă autorizația**”)
- vizualizeze grupe de securitate (faceți click pe „**Grupe de securitate**”)

## 8. GESTIUNEA DOCUMENTELOR


Pentru a vizualiza pagina accesați din **Meniul principal** capitolul „Documente”

#	Tip	Denumire	Data de creare	
7	 Acte de studii	Diploma de studii superioare	02.12.2020 09:31:21	 Descarca 
8	 Vechimea în muncă	Carticica de munca 1	02.12.2020 09:32:09	 Descarca
9	 Acte de studii	Document semnat	02.12.2020 09:34:11	 Descarca
13	 Acte de studii	Doc 2	07.12.2020 12:27:14	 Descarca  
14	 Vechimea în muncă	Doc 3	07.12.2020 12:30:21	 Descarca  
15	 Acte de studii	Doc 3	07.12.2020 12:36:24	 Descarca  

### Semnele în tabel au următoare semnări:

 - Documentul NU este semnat electronic


 - Documentul ESTE semnat electronic

 - Documentul NU este verificat

 - Documentul ESTE prezentat și verificat

 Descarca - Descarcă Document

 Adaugă - Adaugă Document

 - Șterge Document

### Electricianul poate utiliza documente cu următoarele informații:

- Declarație pe propria răspundere / Vechimea în muncă / Acte de studii
- statut de semnare electronică a documentului (semnat sau nu)
- statut de verificare / prezentare a documentului (în cazul în care același document deja a fost prezentat / verificat la examinare precedentă)
- data de creare

**Electricianul poate încărca documente scanate pentru fiecare tip de informații necesare la depunerea cererii:**

- document ce confirmă studiile;
- document ce confirmă vechimea în muncă.

**Pentru fiecare document din dosarul Electricianului sunt disponibile următoarele operații:**

- încărcare – adăugare unui document nou sau a unei versiuni noi de document
- semnare – aplicare semnăturii digitale
- ștergere – în cazul în care versiunea curentă de document nu este folosită în cereri
- descărcare – descărcare versiunii curente de document

**În cazul în care Electricianul încarcă o versiune nouă de același tip de document:**

- dacă versiunea precedentă este folosită în cel puțin o cerere depusă de Electrician, atunci ea rămâne în arhivă pentru a păstra coerența informațiilor în cerere
- dacă versiunea precedentă NU este folosită în nici o cerere depusă de Electrician, atunci ea este ștearsă
- versiunea nouă încărcată nu moștenește statut de semnare, verificare a documentului

## 9. CERERI

### 9.1. DEPUNEREA CERERII DE AUTORIZARE

Pentru a depune o cerere de autorizație folosiți **Meniul principal → Cereri → Cerere de autorizație**

- Vă rugăm să completați câmpurile apărute și apăsați **Salvează**

NOTA INFORMATIVĂ: Utilizatorul are acces dacă:

- nu are cereri în curs de procesare
- are grupa de securitate necesară pentru gradul de autorizație dorit

Cerere de autorizație

Vechime de muncă în sectorul electroenergetic

Vechime de muncă în instalații electrice

Puterea instalațiilor electrice (kW)

Grad

I

Salvează

**După completarea formularului sunteți redirecționat pe pagina cererii.**

- Încărcați documente necesare și/sau alegeți un document încărcat anterior.

- După adăugarea tuturor documentelor necesare, vor apărea acțiuni pentru generare și încărcare a Declarației pe proprie răspundere

- Generați declarația pe proprie răspundere, folosind butonul **Generează declarația**

- Tipăriți și/sau semnați Declarația (dacă aveți semnătura digitală, semnați Declarația și atunci nu va fi nevoie s-o prezentați la examen)

- Încărcați Declarația (tastați **Alegeți fișier** → **Încarcă declarația**)

- Apăsați **Depune cerere**

Cerere de autorizație

Date Generale	
Statut	Nouă
Tip	Cerere de autorizație
Numărul de înregistrare	-
Data de înregistrare	-
Data ultimei modificări	31.10.2021
Data de aprobare/respingere	-
Gradul Solicitat	Grad III
Vechime de muncă în sectorul electroenergetic	10
Vechime de muncă în instalații electrice	10
Puterea instalațiilor electrice (kW)	10

Documente

Acte de studii

Diploma

Alege document existent | Încarca document nou

Șterge | Descarca

Vechimea în muncă

cartică

Alege document existent | Încarca document nou

Șterge | Descarca

Declarație pe propria răspundere

Descarca

Generează declarația

Fișier

Alegeți fișier

Încarcă declarația

+ Depune cerere | Editează

## Semnele în tabel au următoare desemnări:

 Alege document existent - Alege Document existent

 Incarca document nou - Încarcă Document nou

 Descarca - Descarcă Document

 - Șterge Document

 Generează declarația - Generează Declarația

 Alegeți fișier - Alege Document din calculatorul Dvs

 Încarcă declarația - Încarcă Declarația

 Editează - Introduce modificări

În scurt timp cererea va fi procesată de către Angajații ANRE.

Statutul cererii va fi schimbat în **În așteptare**

Spațiu de Lucru	
Cerere in curs de procesare	
Statut	În așteptare
Tip	Cerere de autorizatie
Numărul de înregistrare	-
Data de înregistrare	-
Data ultimei modificări	31.10.2021
Data de aprobare/respingere	-
Gradul Solicitat	Grad III
Vechime de muncă în sectorul electroenergetic	10
Vechime de muncă în instalații electrice	10
Puterea instalațiilor electrice (kW)	10
<a href="#">Vezi detalii</a>	

Grupe de Securitate	
Grupa de Securitate	Valabil până la
5	29.09.2021

Autorizații	
Numărul Autorizației	32
Data de Expirare a Autorizației	08.10.2023
Grad curent	Grad III

În cazul, în care Cerere depusă va fi întoarsă din motivul completării incorecte, Dvs veți primi o înștiințare informativă pentru a introduce modificări necesare (vezi p. 9.6 **Depunere cererii incomplete**). Statutul cererii va fi schimbat în **Întoarsă pentru completare**



În cazul în care cererea este înregistrată de către Angajații ANRE, Dvs veți primi o înștiințare corespunzătoare pe email. După accesarea link-ului, Veți fi redirecționat în Meniul principal **Spațiu de Lucru**

Statutul cererii va fi deja schimbat în **Înregistrată**

Cerere de autorizatie

Spațiu de Lucru Cereri Detalii despre cerere

Date Generale

Statut Înregistrată

Tip Cerere de autorizatie

Numărul de înregistrare 2313

Data de înregistrare 11.12.2020

Data ultimei modificări 11.12.2020

Data de aprobare/respingere -

Gradul Solicitat Grad I

Vechime de muncă în sectorul electroenergetic 10

Vechime de muncă în instalații electrice 6

Puterea instalațiilor electrice (kW) 1000

Alege data examenului

Documente

Acte de studii

Diploma de studii superioare Descarcă

Vechimea în muncă

Carticica de munca 1 Descarcă

Declarație pe propria răspundere Descarcă

Mesaje

ANRE 10.12.2020 15:58:12

Cerere este incompleta

După înregistrare cererii este nevoie să vă înregistrați la una din sesiunile de examinare

## 10. ÎNREGISTRARE LA EXAMEN

Pagina de înregistrare la examen este accesibila:

- din e-mail cu notificare despre validare și înregistrare cererii
- de pe pagina cu detaliile cererii

Alegeți **Data susținerii Examenului**

Apăsați **Salvează**

### Alegerea datei examenului

#### Examen

✓ 10.12.2020, 09:00 (sunt 20 locuri)

✓ Salvează

Statutul cererii va fi schimbat în **Așteptarea examenului**

Cerere de autorizatie	
Date Generale	
Statut	În așteptarea examenului
Tip	Cerere de autorizatie
Numărul de înregistrare	3123131
Data de înregistrare	31.10.2021
Data ultimei modificări	31.10.2021
Data de aprobare/respingere	-
Gradul Solicitat	Grad I
Vechime de muncă în sectorul electroenergetic	10 ani
Vechime de muncă în instalații electrice	10 ani
Puterea instalațiilor electrice (kW)	10 kW
Examen	
Data examenului	08.11.2021
Ora de început	09:00:00
Durată	180m
✓ Schimbă data examenului	

Documente	
Acte de studii	
Diploma	Descarca
Vechimea în muncă	
Lorem Ipsum	Descarca
Declarație pe propria răspundere	Descarca

După înregistrare la examen pe pagina Cererii apare butonul **Schimba data examenului**, care permite alegerea unei alte sesiuni de examinare

## 11. SUSȚINEREA EXAMENULUI

În ziua, în care are loc sesiunea de examen pe pagina Cererii apare butonul **Începe examen**

Date Generale	
Statut	În așteptarea examenului
Tip	Cerere de autorizatie
Numărul de înregistrare	3123131
Data de înregistrare	31.10.2021
Data ultimei modificări	31.10.2021
Data de aprobare/respingere	-
Gradul Solicitat	Grad I
Vechime de muncă în sectorul electroenergetic	10 ani
Vechime de muncă în instalații electrice	10 ani
Puterea instalațiilor electrice (kW)	10 kW
Examen	
Data examenului	31.10.2021
Ora de început	09:00:00
Durată	180m
<a href="#">✓ Începe examen</a>	



Apăsați **Începe examen**

Veți fi redirecționat pe pagina de autentificare.

Introduceți e-mail Dvs și metoda autentificării (Mpass/Login)

### ANRE - Examen Electrici

Autentificare

   
   
[Logare cu MPass](#) [Logare](#)  
[Am uitat parola](#)  
[Crează un cont](#)

Dacă examen încă nu a fost început, veți fi redirecționat pe pagina de așteptare. Odată cu începerea examenului automat va apărea pagina cu biletul de examinare.

Examen încă nu este început. Vă rugăm să așteptați.

Odată cu începerea examenului de către examinator automat se generează bilet de examinare pentru Electrician și Electricianul este redirecționat pe pagina cu următorul conținut:

- întrebarea curentă
- variante de răspuns pentru întrebarea curentă
- lista întrebărilor din bilet (întrebări la care a fost dat răspuns devin inactive)
- statistica susținerii examenului (procent de puncte acumulate raportat la numărul maxim de puncte)

STATISTICS  
0.00%

I

Categoriile receptoarelor electrice din punct de vedere a fiabilității alimentării cu energie electrică?

Категории электроприемников в зависимости от надежности электроснабжения?

Romana

Российский

receptoare electrice de categoria IV-a (inclusiv grupa de receptoare deosebite), receptoare de categoria IV-b, receptoare de categoria V.

электроприемники IV-а категории (в том числе особая группа электроприемников); электроприемники IV-б категории, электроприемники V категории

receptoare electrice de categoria IV (inclusiv grupa de receptoare deosebite), receptoare de categoria V, receptoare de categoria VI;

электроприемники IV категории (в том числе особая группа электроприемников); электроприемники V категории, электроприемники VI категории;

receptoare electrice de categoria I (inclusiv grupa de receptoare deosebite); receptoare de categoria II; receptoare de categoria III;

электроприемники I категории (в том числе особая группа электроприемников); электроприемники II категории; электроприемники III категории;

receptoare electrice de categoria I-a (inclusiv grupa de receptoare deosebite), receptoare electrice de categoria II-b, receptoare de categoria III-c;

а) электроприемники I-а категории (в том числе особая группа электроприемников); электроприемники II-б категории, электроприемники III-с категории;

Continua

Alegeți răspunsul corect, apoi apăsați **Continua**.

După primirea unui răspuns automat veți fi redirecționat la următoarea întrebare activă.

După ce răspundeți la toate întrebările din bilet, se afișează pagina cu rezultatul examenului

- numărul total de întrebări
- numărul maxim de puncte
- numărul de puncte acumulate
- procent de puncte acumulate raportat la numărul maxim de puncte

rezultat:

- **admis** – dacă candidatul a acumulat minim 80% de puncte

NUMĂRUL TOTAL DE ÎNT... 1

NUMĂRUL MAXIM DE PU... 1

NUMĂRUL DE PUNCTE A... 1

STATISTICA SUSTINERII ... 100.00%

Admis

- **respins** – dacă candidatul a acumulat mai puțin de 80% de puncte

NUMĂRUL TOTAL DE ÎNT... 1

NUMĂRUL MAXIM DE PU... 1

NUMĂRUL DE PUNCTE A... 0

STATISTICA SUSTINERII... 0.00%

**Respins**

Detaliile despre puncte acumulate puteți vedea în Raportul de susținere Examenului care este disponibil pe pagina Cereri, accesând **Raport de susținere a examenului**

**Cerere de autorizatie**

**Date Generale**

Statut	Închisă
Tip	Cerere de autorizatie
Numărul de înregistrare	3123131
Data de înregistrare	31.10.2021
Data ultimei modificări	31.10.2021
Data de aprobare/respingere	-
Gradul Solicitat	Grad I
Vechime de muncă în sectorul electroenergetic	10 ani
Vechime de muncă în instalații electrice	10 ani
Puterea instalațiilor electrice (kW)	10 kW
Examen	
Data examenului	31.10.2021
Ora de început	14:18:28
Durată	180m
Statut	Eșuat

[Raport de susținere a examenului](#)

**Documente**

- Acte de studii**
  - Diploma [Descarca](#)
- Vechimea în muncă**
  - Lorem Ipsum [Descarca](#)
- Declarație pe propria răspundere** [Descarca](#)

Raportul conține următoarele:

**Bilet de examinare Electricieni**

NUMĂRUL TOTAL DE ÎNTREBĂRI 30

NUMĂRUL MAXIM DE PUNCTE 30

NUMĂRUL DE PUNCTE ACUMULATE 11

STATISTICA SUSTINERII EXAMENULUI 36.67%

**Bilet de examinare**

Numele candidatului	Valentin Marlan
IDNP	9991288848160
Grad	IV
Gradul la care se aplică	I
Data examenului	31.10.2021
Ora de început	14:18:28
Ora de sfârșit	17:18:28

**Întrebarea nr. 1** 1 punct

Intrebare

**Romana** Ce este sistema TN-C-S? NAE pct. 1.7.3

**Russian** Что такое система TN-C-S? NAE pct. 1.7.3

Răspunsuri

1  (Corect)

2

3

4

a) sistema TN, în care funcțiile conductorului nul de protecție și conductorul nul de lucru sunt combinate într-un singur conductor pe o porțiune a rețelei, începând de la sursa de alimentare.

b) sistema TN, în care conductorul de protecție și conductorul nul sunt divizate pe toată lungimea sistemului;

c) sistema TN, în care conductorul de protecție și conductorul nul este combinat pe toată lungimea sistemului;

d) sistema TN, în care funcțiile conductorului nul de protecție și conductorul nul de lucru sunt combinate într-un singur conductor pe o porțiune a rețelei, începând de la sursa de alimentare.

a) Система TN, в которой функции нулевого защитного и нулевого рабочего проводников совмещены в одном проводнике в какой-то ее части, начиная от источника питания.

b) система TN, в которой нулевой защитный и нулевой рабочий проводники разделены на всем ее протяжении;

c) система TN, в которой нулевой защитный и нулевой рабочий проводники совмещены в одном проводнике на всем ее протяжении;

d) Система TN, в которой нейтраль источника питания глухо заземлена, а открытые проводящие части электроустановки заземлены при помощи заземляющего устройства, электрически независимого от глухозаземленной нейтрали источника;

**Întrebarea nr. 2** 1 punct

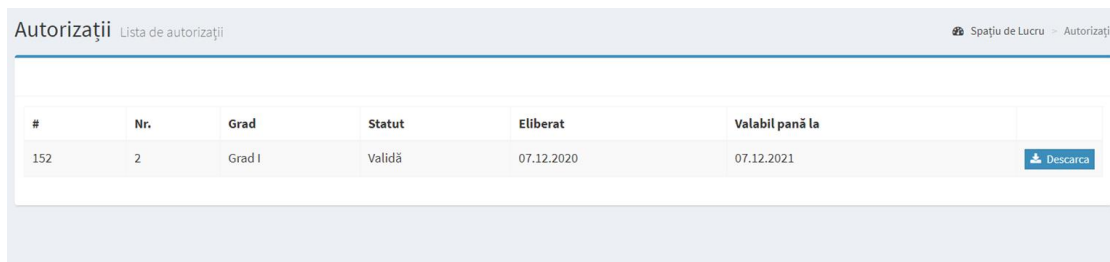
În caz de dezacord cu rezultatele examenului, Electricianul este în drept de a depune cerere de contestație, în conformitate cu p. 9.3

În cazul susținerii examenului cu succes, în scurt timp veți primi autorizația solicitată

## 12. AUTORIZAȚII

Informația despre Autorizații deținute este disponibilă de pe pagina:

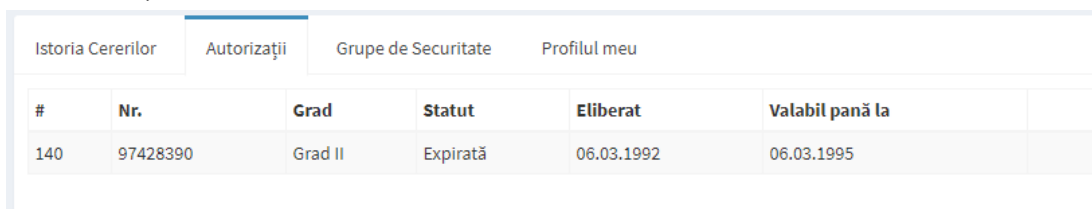
- **Meniul Principal** → **Autorizații**



#	Nr.	Grad	Statut	Eliberat	Valabil până la	
152	2	Grad I	Validă	07.12.2020	07.12.2021	<a href="#">Descarcă</a>

Descărcați Autorizația, click pe butonul **Descarcă**, salvați pe calculatorul D-stră.

Totodată, puteți vizualiza Autorizații deținute și de pe pagina **Meniul Principal** → **Dosarul Meu** → **Autorizații**



#	Nr.	Grad	Statut	Eliberat	Valabil până la
140	97428390	Grad II	Expirată	06.03.1992	06.03.1995

### 12.1 DEPUNEREA CERERII DE CONTESTAȚIE

Pagina de creare unei cereri de contestație este accesibilă din **Meniul Principal** → **Cereri** → **Cereri de contestare** după ce ați susținut examen de verificare a cunoștințelor.

Alegeți întrebări contestate

Introduceți comentariu

Apăsați **Salvează**



Cerere de contestație

**Intrebări contestate**

Intrebare nr. 2

**Comentariu**

[Salvează](#)

## 12.2 DEPUNEREA CERERII DE SUSPENDARE

Pagina de creare unei cereri de suspendare este accesibilă din **Meniul principal** → **Cereri** → **Cerere de suspendare** dacă Dvs aveți o autorizație activă.

Forma include următoarele câmpuri:

- data suspendării autorizației
- data sfârșitului suspendării
- motivul

Completați câmpurile libere și apăsați **Salvează**

Cerere de suspendare

Data suspendării autorizației

Data sfârșitului suspendării

07.12.2021

Comentariu

Salvează

Dacă cerere este incompletă, ea poate fi întoarsă pentru completare

În cazul acceptării și înregistrării cererii, Autorizația va fi automat suspendată și activată în datele specificate în cerere.

## 12.3 DEPUNEREA CERERII DE RETRAGERE

Pagina de creare unei cereri de retragere este accesibilă din **Meniul principal** → **Cereri** → **Cerere de retragere**, dacă Dvs aveți o autorizație activă

Forma include următoarele câmpuri:

- data retragerii Autorizației
- motivul retragerii

Completați câmpurile libere și apăsați **Salvează**

Cerere de retragere

Data retragerii autorizației

Comentariu

Salvează

Dacă cerere este incompletă, ea poate fi întoarsă pentru completare

În cazul acceptării și înregistrării cererii, Autorizația va fi automat retrasă pe data specificată în cerere.



## 12.4 DEPUNEREA REPETATĂ A CERERII

În cazul, în care Cerere depusă este întoarsă de către Specialist Autorizare din motivul completării incorecte, Dvs veți primi un mesaj corespunzător

Statutul cererii va fi schimbat în **Întoarsă pentru completare**

### Cerere de autorizatie

Date Generale	
Statut	Întoarsă pentru completare
Tip	Cerere de autorizatie
Numărul de înregistrare	-
Data de înregistrare	-
Data ultimei modificări	31.10.2021
Data de aprobare/respingere	-
Gradul Solicitat	Grad III
Vechime de muncă în sectorul electroenergetic	10
Vechime de muncă în instalații electrice	10
Puterea instalațiilor electrice (kW)	10

[+ Depune cerere](#) [Editează](#)

### Documente

**Acte de studii**

Diploma [Alege document existent](#) [Incarca document nou](#)  
[Șterge](#) [Descarca](#)

**Vechimea în muncă**

carticica [Alege document existent](#) [Incarca document nou](#)  
[Șterge](#) [Descarca](#)

**Declarație pe propria răspundere** [Descarca](#)

[Generează declarația](#)

**Fișier**

[Alegeți fișier](#)

[Încarcă declarația](#)

Procesul de completare este identic cu depunerea unei cereri noi

### 13. DĂRI DE SEAMĂ (RAPOARTE)

Dările de seama se adaugă de către Electrician în dosarul lui cu scop de raportare lucrărilor executate.

Pentru a adăuga un Raport nou apăsați **Meniul principal** → **Raportare** → **Declarație nouă**

Forma conține următoarele câmpuri:

- ⑩ denumire
- ⑩ categoria
- ⑩ comentariu (opțional)
- ⑩ fișier cu dare de seama scanată (încărcare)

Apăsați **Salvează**

La completarea formei, darea de seamă se înregistrează și devine disponibilă în dosarul Dvs.

Lista de rapoarte existente este disponibilă din **Meniul principal** → **Raportare** → **Istoria**



#	Denumire	Data de creare	Categoria	Descriere	
7	Cerere de autorizatie 15	12/07/2020	Centrale electrice	...	<a href="#">Vezi detalii</a> <a href="#">Descarca</a>
6	Cerere de prelungire	12/07/2020	Instalații electrice de utilizare	...	<a href="#">Vezi detalii</a> <a href="#">Descarca</a>
4	Raport 2019	12/02/2020	Centrale electrice	djkfsdjk hskdf sdf...	<a href="#">Vezi detalii</a> <a href="#">Descarca</a>

Lista conține următoarele informații:

ID

Denumire


data de creare

categoria

descriere

Operații posibile pentru fiecare dare de seama:

vizualizare detaliilor, semnare, adăugare, descărcare

În cazul în care Electricianul încarcă un Document ce conține semnătura mobilă/digitală, el automat va apărea ca statut **Semnat** 

## 14. GRUPE DE SECURITATE

Pagina este accesibila din **Meniul Principal** → **Grupe de Securitate**

#	Grupa de Securitate	Statut	Eliberat	Valabil până la
201	I	Validă	01.01.2020	31.12.2020
202	I	Expirată	01.01.2019	31.12.2019

*Lista conține următoarele informații:*

*ID*

*grupa de securitate*

*statut*

*data eliberării*

*valabil pînă la*

## 15. NOTIFICĂRI

Pagina este accesibila din **Meniul Principal** → **Notificări**

Lista conține următoarele informații:

Tipul notificării

Metoda de transmitere

Tema

Conținut

Data

Toate notificările trimise se vor salva în istoria.

Tip	Canal	Tema	Conținut	Data
d07c3e5a-33ca-11eb-aabc-0242ac140004 password_reset	email	Resetare parolei	Pentru a modifica parola folositi linkul de mai jos <a href="#">Resetează parola</a>	01.12.2020 13:46:15
c74664c8-33ca-11eb-aabc-0242ac140004 activation	email	Activarea contului	Contul dvs a fost creat cu success. Vă rugăm să activați contul cu ajutorul linkului de mai jos <a href="#">Activează contul</a>	01.12.2020 13:46:00
3960a64f-33ca-11eb-aabc-0242ac140004 password_reset	email	Resetare parolei	Pentru a modifica parola folositi linkul de mai jos <a href="#">Resetează parola</a>	01.12.2020 13:42:02
054ff501-33c8-11eb-aabc-0242ac140004 activation	email	Activarea contului	Contul dvs a fost creat cu success. Vă rugăm să activați contul cu ajutorul linkului de mai jos <a href="#">Activează contul</a>	01.12.2020 13:26:16