

R A P O R T

*privind rezultatul monitorizării pieței produselor petroliere
a Republicii Moldova în anul 2017*



Numărul companiilor licențiate și stațiilor de alimentare certificate care și-au desfășurat activitatea pe piața produselor petroliere în anul 2017

Genul de activitate practicat	Nr. de licențe	Nr. stațiilor de alimentare
Importul și comercializarea cu ridicata a benzinei și motorinei	36	
Importul și comercializarea cu ridicata a gazului lichefiat	13	
Comercializarea cu amănuntul a benzinei și motorinei la stațiile de alimentare	96	661
Comercializarea cu amănuntul a gazului lichefiat la stațiile de alimentare	81	537
Total	226	1198

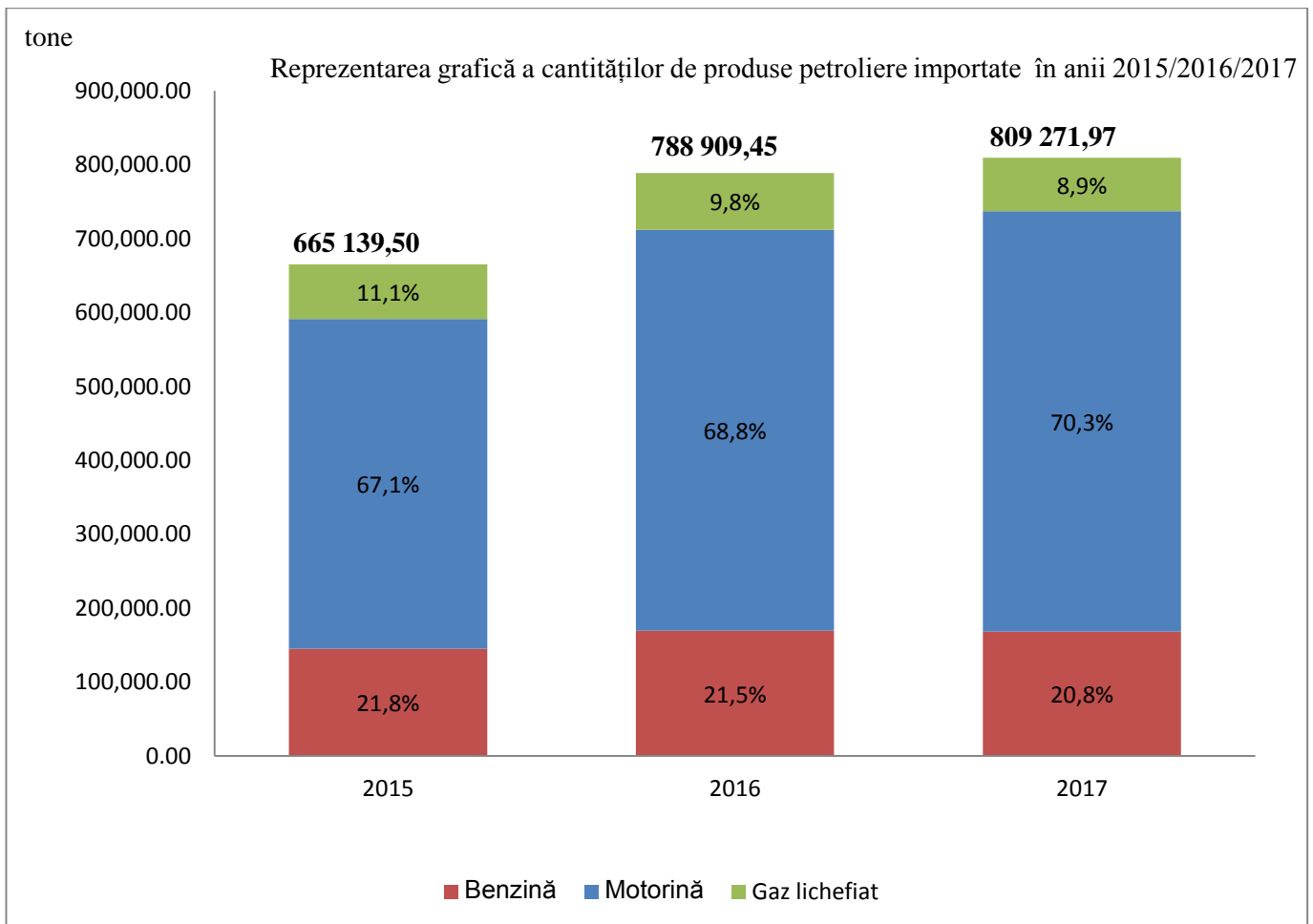
Sursa: Registrul de licențiere al ANRE

Piața produselor petroliere din Republica Moldova este asigurată din importul produselor petroliere de la principalii furnizori din regiune. În anul 2017 volumul total importat de produse petroliere a crescut cu 2,6% față de perioada similară a anului trecut. Creșterea s-a înregistrat datorită creșterii importului la motorină cu 4,9%, totodată volumul de benzină și gazului lichefiat s-a diminuat cu 0,8% și 6,0% respectiv.

Cantitățile de produse petroliere importate în anii 2015/2016/2017

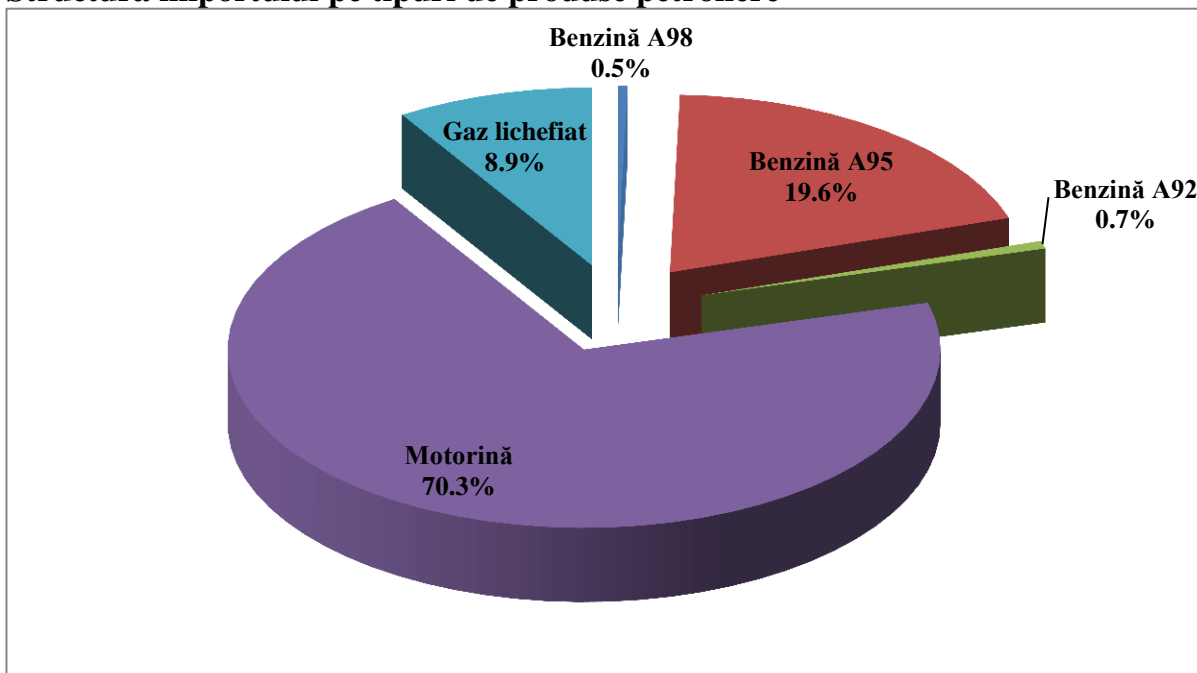
Tipul produsului	2015		2016		2016/ 2015	2017		2017/ 2016
	tone	%	tone	%	%	tone	%	
Benzină	145 075,49	21,8%	169 417,93	21,5%	16,8	167 986,01	20,8%	-0,8
Motorină	446 146,76	67,1%	542 522,64	68,8%	21,6	568 934,49	70,3%	4,9
Gaz lichefiat	73 917,25	11,1%	76 968,87	9,8%	4,1	72 351,47	8,9%	-6,0
Total produse petroliere	665 139,50		788 909,45		18,6	809 271,97		2,6

Sursa: Statistica ANRE în baza rapoartelor prezentate de companiile licențiate și importurilor înregistrate de Serviciul Vamal



Sursa: Statistica ANRE în baza rapoartelor prezentate de companiile licențiate și importurilor înregistrate de Serviciul Vamal

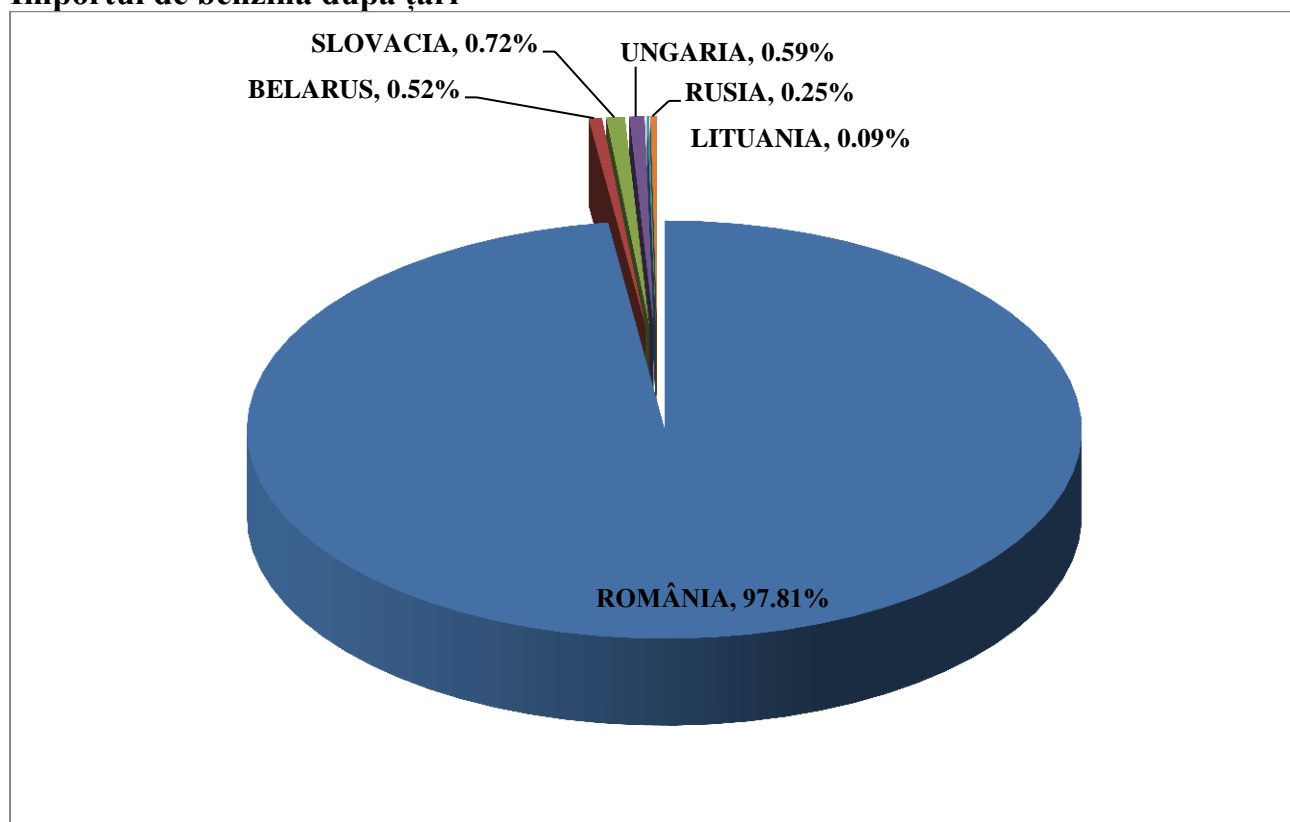
Structura importului pe tipuri de produse petroliere



Sursa: Statistica ANRE în baza rapoartelor prezentate de companiile licențiate și importurilor înregistrate de Serviciul Vamal

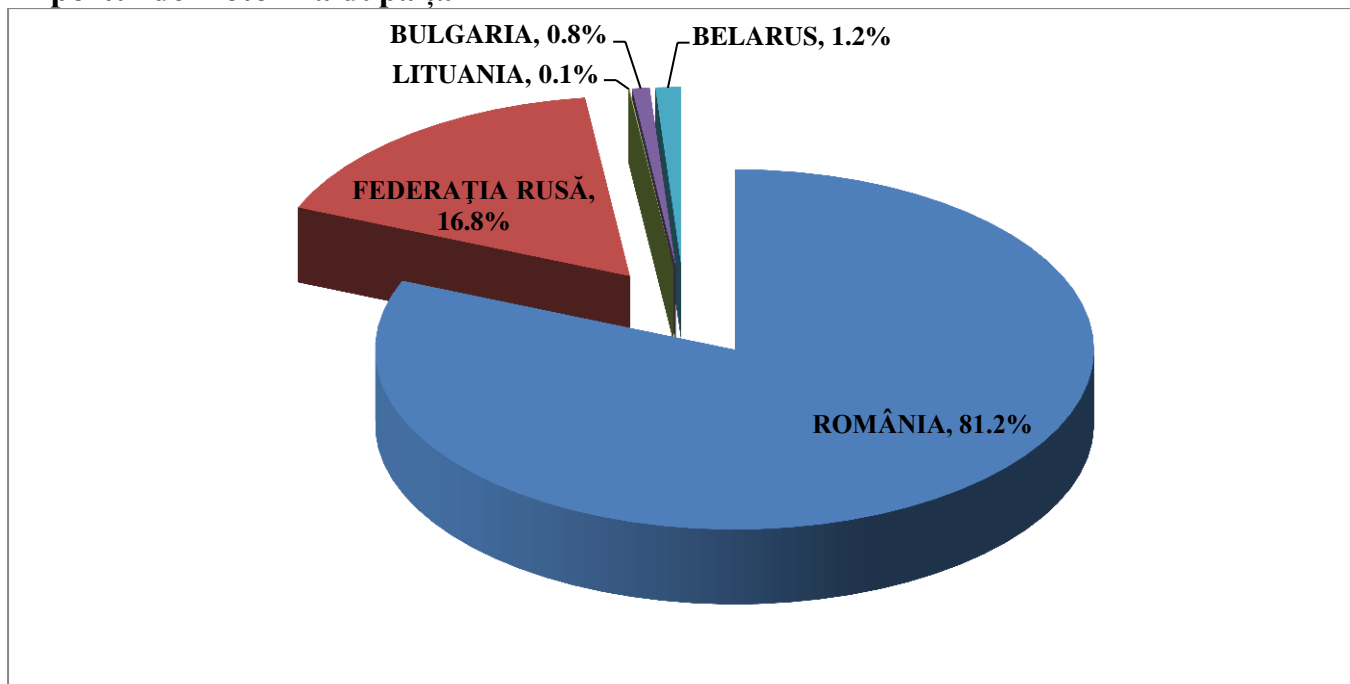
România reprezintă principalul furnizor de produse petroliere deținând din totalul important o cotă de 97,8% la benzină și 81,2% la motorină. Această tendință se explică prin prezența pe piața autohtonă a companiilor petroliere care dețin rafinării proprii în statul vecin și distanța mică care permite importul pe cale rutieră la costuri relativ mici. De asemenea, alte țări furnizoare de produse petroliere principale sunt: Federația Rusă cu 16,8% - motorină, Belarus cu 1,2% - motorină și 0,5% - benzină, Bulgaria cu 0,8 % - motorină.

Importul de benzină după țări



Sursa: Statistica ANRE în baza importurilor înregistrate de Serviciul Vamal

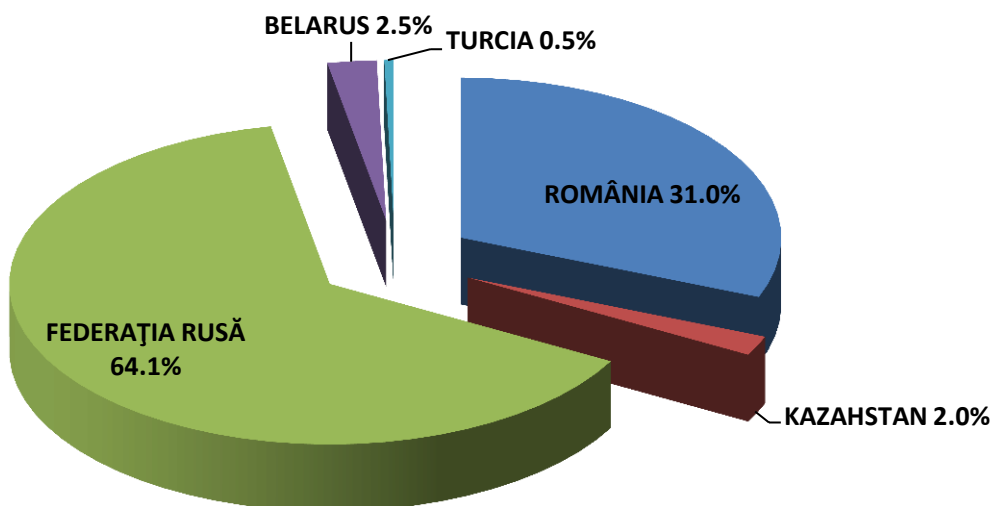
Importul de motorină după țări



Sursa: Statistica ANRE în baza importurilor înregistrate de Serviciul Vamal

Importurile de gaz lichefiat sunt efectuate din patru țări: Federația Rusă, România, Kazahstan și Belarus. În cazul gazului lichefiat poziția de lider este ocupată de Federația Rusă care deține o cotă de 64,1 %. Această tendință se explică prin faptul că prețurile de vânzare a gazului lichefiat în Federația Rusă sunt mai mici, aceasta fiind urmată de România cu 31,0%, Belarus cu 2,5% și Kazahstanul cu 2,0%.

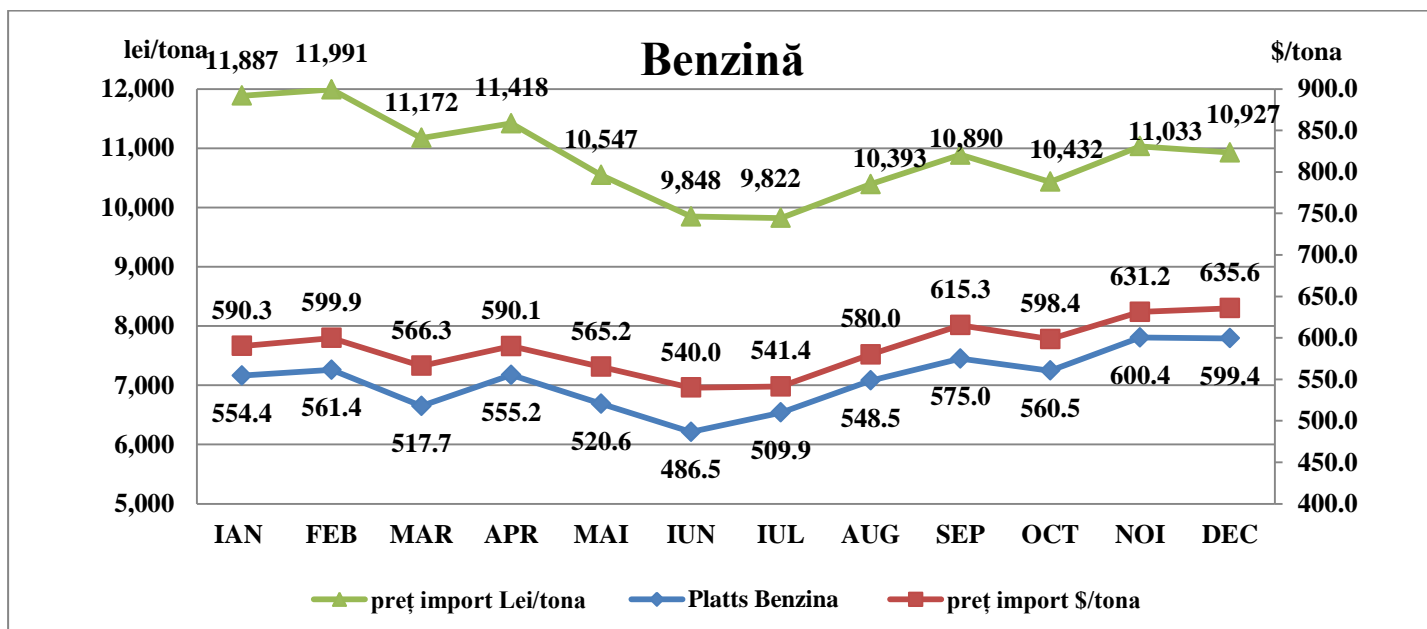
Importul de gaz lichefiat după țări



Sursa: Statistica ANRE în baza importurilor înregistrate de Serviciul Vamal

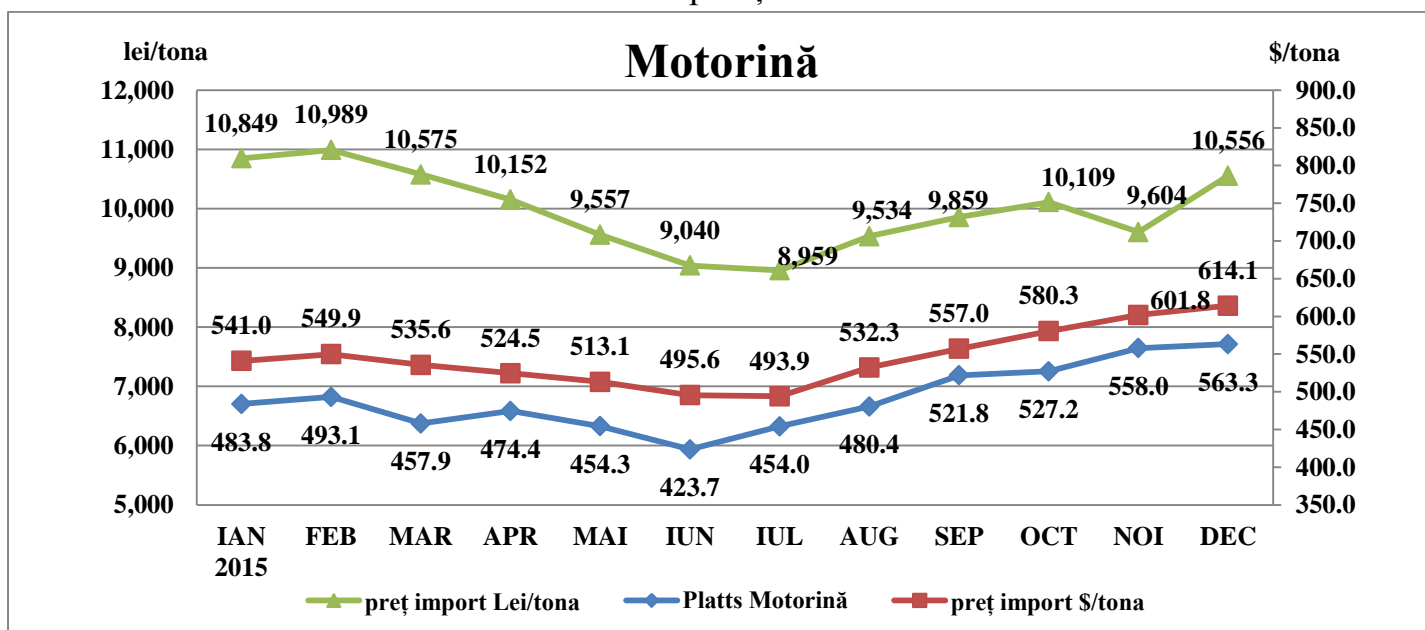
Pe parcursul perioadei de referință, prețurile medii lunare de import la produsele petroliere principale exprimate în dolari SUA au fost influențate direct de evoluția cotațiilor Platts.

În graficele de mai jos sunt reflectate cotațiile bursiere precum și prețurile medii de import exprimate în dolari SUA cât și în monedă națională.



Sursa: Cotațiile S &P Global Platts; statistica ANRE în baza importurilor înregistrate de Serviciul Vamal

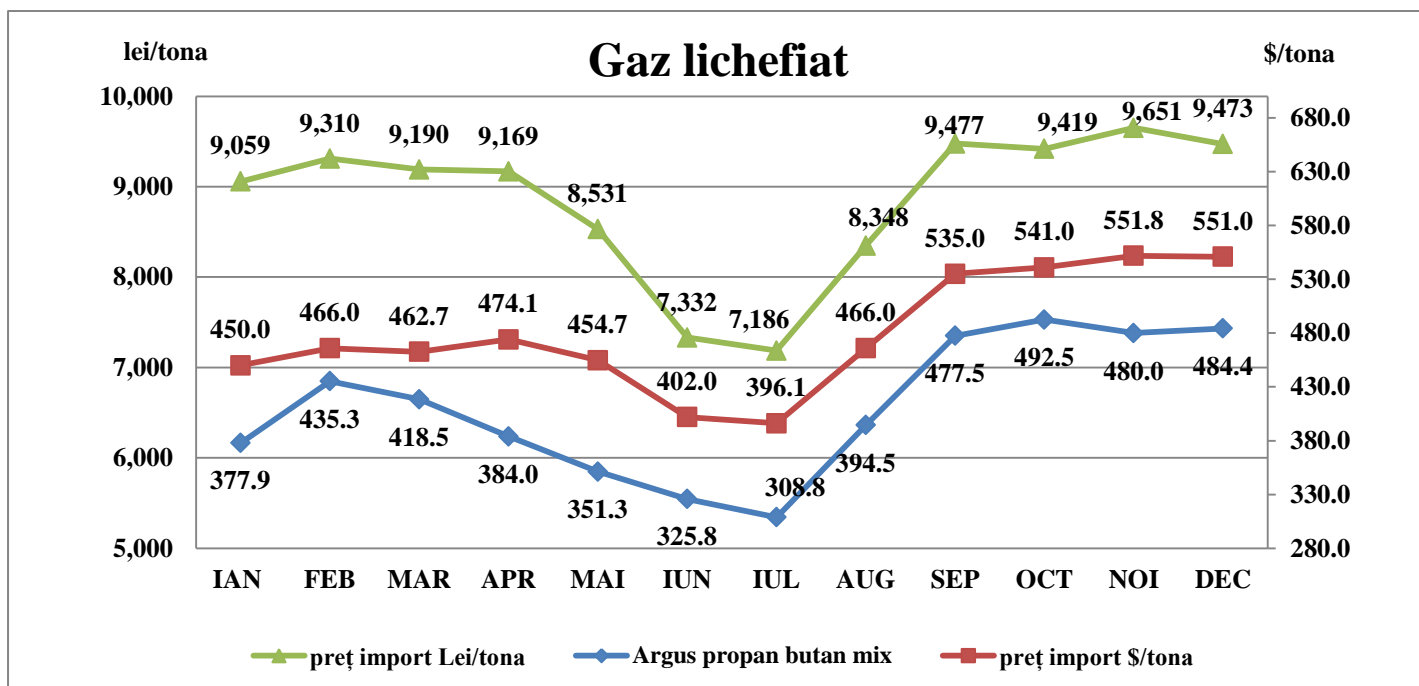
În luna ianuarie prețul mediu de import al unei tone de benzină a fost de 590 dolari SUA/tona, în luna decembrie acesta s-a majorat la 635,6 dolari SUA/tona, totodată datorită aprecierii monedei naționale în raport cu dolarul SUA, prețul mediu de procurare în luna decembrie sa diminuat cu 960 lei/tona în comparație cu luna ianuarie.



Sursa: Cotațiile S &P Global Platts; statistica ANRE în baza importurilor înregistrate de Serviciul Vamal

Motorina a avut aceeași evoluție ca și benzina, astfel, deși în luna ianuarie prețul mediu de import a constituit 541 dolari SUA/tona, în decembrie acesta s-a majorat până la 614,1

dolari USA/tona în timp ce exprimat în lei moldovenești prețul mediu s-a diminuat cu 293 lei/tona.



Sursa: Statistica ANRE în baza importurilor înregistrate de Serviciul Vamal

În conformitate cu Legea nr. 461 din 30.07.2001 privind piața produselor petroliere, la fiecare două săptămâni, în funcție de cotațiile Platts din perioada precedentă, ANRE stabilește prețurile plafon de comercializare cu amănuntul a produselor petroliere principale și le publică pe pagina sa web, totodată fiind interzisă comercializarea cu amănuntul a produselor petroliere principale la un preț ce depășește prețul plafon stabilit. Mai jos este prezentată informația privind volumele de produse petroliere comercializate cu ridicata și cu amănuntul pe piața internă, cu indicarea prețurilor medii de comercializare, inclusiv TVA, înregistrate în anul 2017 comparativ cu anul 2016. Prețurile medii efective de vânzare cu ridicata și cu amănuntul, în parte pe fiecare tip de produs, au fost determinate ca media ponderată a prețurilor practicate de către toate companiile.

Produsul	comerț cu ridicata						comerț cu amănuntul					
	2016		2017		2017/2016 %		2016		2017		2017/2016 %	
	tone	lei /tona	tone	lei /tona	cantitate	preț	mii litri	lei/ litru	mii litri	lei/ litru	volum	preț
Benzină A98	375,87	18 856,38	443,83	20 359,42	18,1	8,0	3 151,83	16,67	3 469,83	17,63	10,1	5,8
Benzină A95	54 592,27	17 377,65	50 551,35	19 082,99	-7,4	9,8	170 204,73	15,79	175 979,85	16,88	3,4	6,9
Benzină A92	3 200,98	17 975,43	3 414,74	19 359,79	6,7	7,7	39 115,48	15,46	35 278,39	16,66	-9,8	7,8
Motorină	288 863,14	13 807,11	326 721,16	15 032,65	13,1	8,9	380 656,99	13,31	405 260,81	14,36	6,5	7,9
Gaz lichefiat	46 610,90	12 210,26	43 917,25	14 018,28	-5,8	14,8	130 846,53	8,69	124 492,74	10,24	-4,9	17,9
Total	393 643,15		425 048,33		8,0		723 975,56		744 481,63		2,8	

Sursa: Statistica ANRE în baza rapoartelor anuale prezentate de companiile licențiate

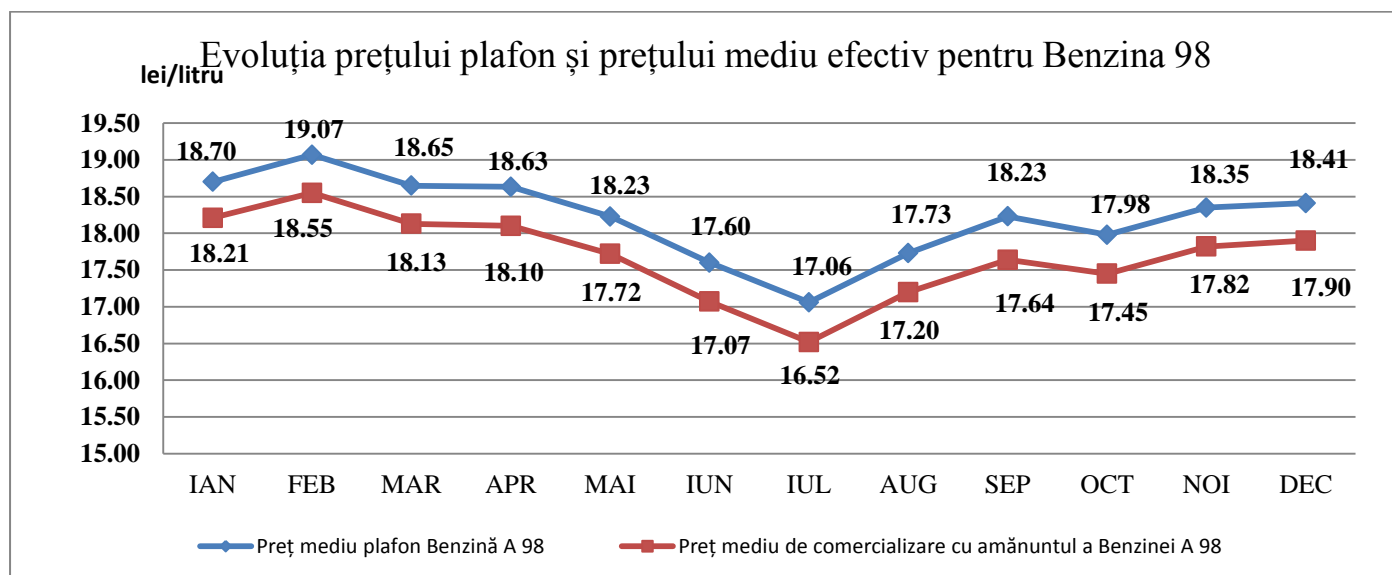
Stocurile și consumul intern a produselor petroliere și a gazului lichefiat an 2017.

(tone)

Produsul	Stoc la începutul anului	Importat	Consum intern	Stoc la finele anului
Benzină	13 664,62	167 986,01	170 667,63	10 983,00
Motorină	26 329,81	568 934,49	570 525,69	24 738,61
Gaz lichefiat	5 695,62	72 351,47	72 929,20	5 117,89
Total	45 690,06	809 271,97	814 122,52	40 839,51

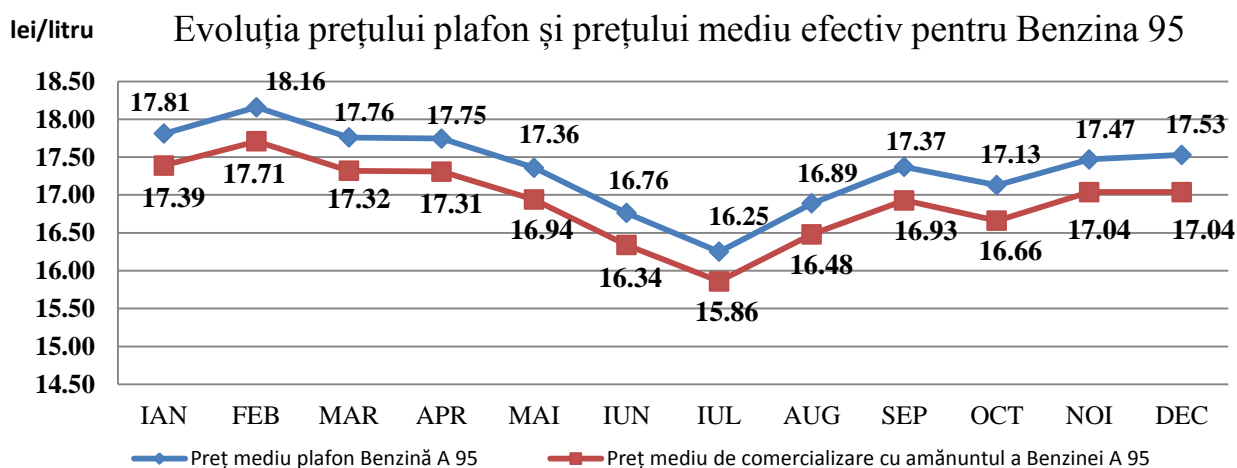
Sursa: Statistica ANRE în baza rapoartelor anuale prezentate de companiile licențiate

Prețul mediu ponderat de comercializare cu amănuntul a benzinei și motorinei comparativ cu prețurile plafon stabilite de către ANRE, pentru anul 2017 au constituit



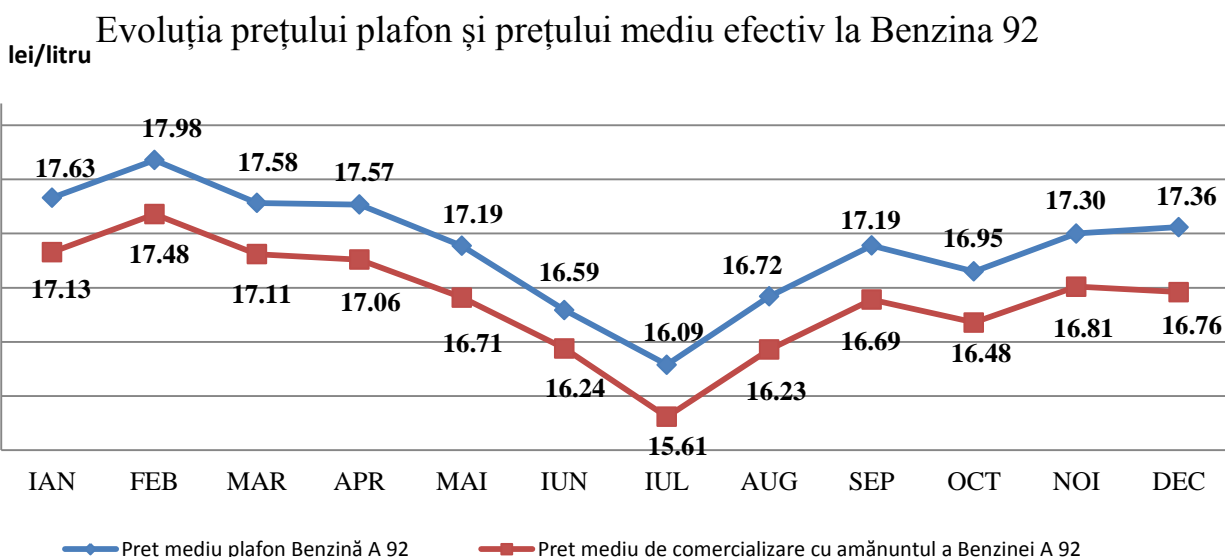
Sursa: Statistica ANRE în baza calculelor prețului plafon și rapoartelor prezentate de companiile licențiate

Diferența între preț mediu plafon și preț mediu efectiv pentru benzina 98 în anul 2017 a constituit circa 0,53 lei/litru sau -2,9%.



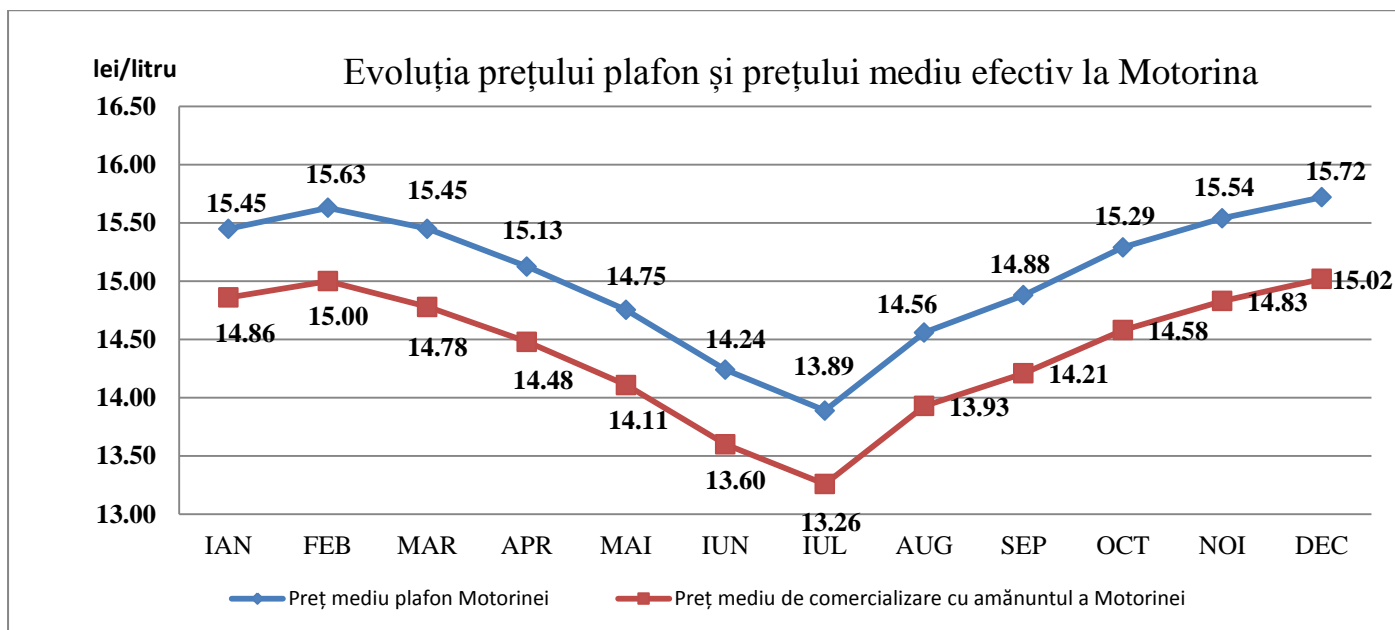
Sursa: Statistica ANRE în baza calculului prețului plafon și rapoartelor prezentate de companiile licențiate

Diferența între preț mediu plafon și preț mediu efectiv pentru benzina 95 în anul 2017 a constituit circa 0,43 lei/litru sau -2,5%.



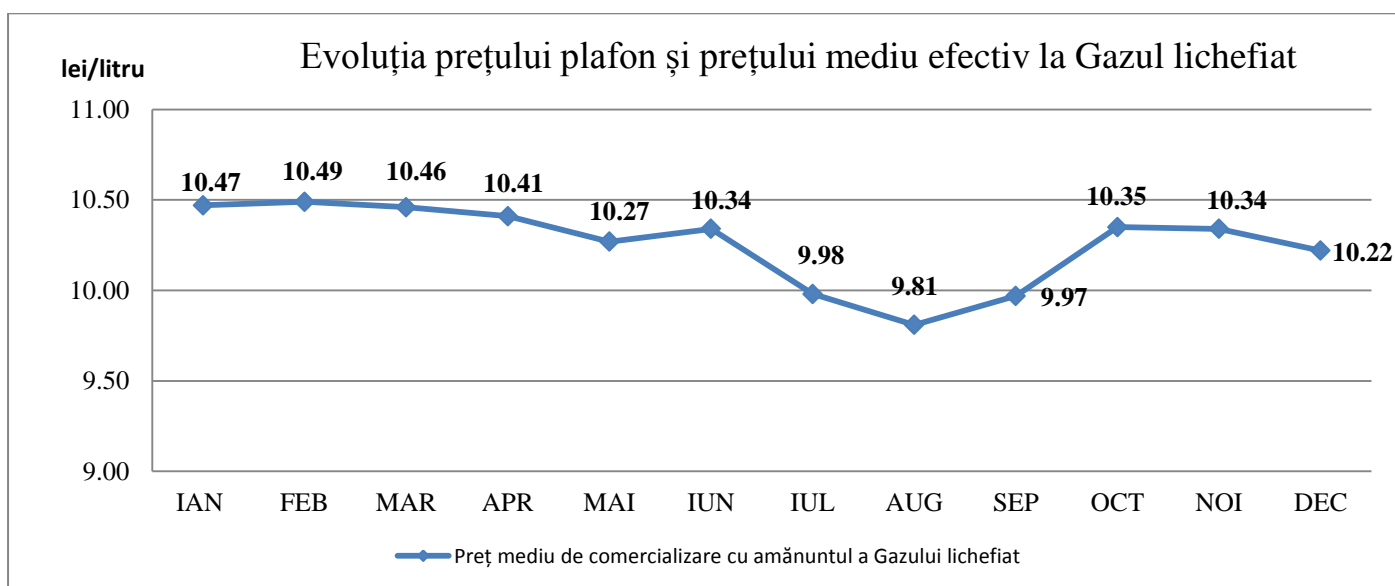
Sursa: Statistica ANRE în baza calculului prețului plafon și rapoartelor prezentate de companiile licențiate

Diferența între preț mediu plafon și preț mediu efectiv pentru benzina 92 în anul 2017 a constituit circa 0,49 lei/litru sau -2,8%.



Sursa: Statistica ANRE în baza calculelor prețului plafon și rapoartelor prezentate de companiile licențiate

Diferența între preț mediu plafon și preț mediu efectiv pentru motorină în anul 2017 a constituit circa 0,66 lei/litru sau -4,4%.



Sursa: Statistica ANRE în baza rapoartelor prezentate de companiile licențiate

Diferențele înregistrate între prețul mediu plafon stabilit de către ANRE și prețul mediu de comercializare se datorează reducerilor aplicate de către companiile petroliere prin intermediul cardurilor corporative valorice și vânzărilor în zilele de odihnă.